


**BALANÇO INDIVIDUAL EM**

31 de Dezembro 2023


Unidade monetária: EURO

RUBRICAS	NOTAS	DATAS	
		31-12-2023	31-12-2022
<b>ACTIVO</b>			
<b>Activo não corrente:</b>			
Activos fixos tangíveis.....			
Bens do património histórico e cultural.....			
Activos intangíveis.....			
Investimentos Financeiros.....			
Fundadores/beneméritos/patrocinadores/doadores/assoc/membros			
Outros créditos e ativos não correntes.....			
<b>Activo corrente:</b>			
Inventários.....			
Créditos a receber.....			
Estado e outros entes públicos.....	5	26,06	28,60
Fundadores/beneméritos/patrocinadores/doadores/assoc/membros		2 598,69	11,00
Diferimentos.....		301,25	334,39
Outros activos correntes.....			
Caixa e depósitos bancários.....		1 354,22	5 628,24
		4 280,22	6 002,23
<b>Total do Activo</b>		<b>4 280,22</b>	<b>6 002,23</b>

O CC N.º 84390



A Direcção



**BALANÇO INDIVIDUAL EM**

31 de Dezembro 2023

Unidade monetária: EURO

RUBRICAS	NOTAS	PERÍODOS	
		31-12-2023	31-12-2022
<b>FUNDOS PATRIMONIAIS E PASSIVO</b>			
<b>Fundos patrimoniais:</b>			
Fundos.....			
Excedentes Técnicos.....			
Reservas .....		86 860,23	86 860,23
Resultados transitados.....		(89 690,10)	(91 183,67)
Excedentes de revalorização.....			
Ajustamentos/outras variações nos fundos patrimoniais.....			
		<b>(2 829,87)</b>	<b>(4 323,44)</b>
Resultado líquido do período.....		(66,79)	1 493,57
		<b>(2 896,66)</b>	<b>(2 829,87)</b>
<b>Total do fundos patrimoniais</b>		<b>(2 896,66)</b>	<b>(2 829,87)</b>
<b>Passivo</b>			
<b>Passivo não corrente:</b>			
Provisões.....			
Provisões específicas.....			
Financiamentos obtidos.....			
Outras dívidas a pagar.....			
<b>Passivo corrente:</b>			
Fornecedores.....		178,64	
Estado e outros entes públicos.....	5	56,00	164,00
Fundadores/beneméritos/patrocinadores/doadores/assoc/membros			
Financiamentos obtidos.....			
Outras contas a pagar.....			
Diferimentos.....			
Outros passivos correntes.....	3.1.2.2	6 942,24	8 668,10
		<b>7 176,88</b>	<b>8 832,10</b>
<b>Total do passivo</b>		<b>7 176,88</b>	<b>8 832,10</b>
<b>Total dos fundos patrimoniais e do passivo</b>		<b>4 280,22</b>	<b>6 002,23</b>

Página 2 de 2

O CC N.º 84390

A Direção



## DEMONSTRAÇÃO INDIVIDUAL DOS RESULTADOS POR NATUREZAS

dez-23

Montantes expressos em EURO

RUBRICAS	NOTAS	PERÍODOS	
		2023	2022
<b>RENDIMENTOS E GASTOS</b>			
Vendas e serviços prestados.....	6	1 700,00	1 440,00
Subsídios, doações e legados à exploração.....	7	62 985,84	56 664,25
Variação nos inventários da produção.....			
Trabalhos para a própria entidade.....			
Custo das mercadorias vendidas e das matérias consumidas.....			
Fornecimentos e serviços externos.....	8	(6 473,30)	(6 521,78)
Gastos com o pessoal.....	3.1.3/9	(60 575,29)	(50 674,90)
Ajustamentos de Inventários (perdas/reversões).....			
Imparidade de dívidas a receber (perdas/reversões).....			
Provisões (aumentos/reduções).....			
Provisões específicas (aumentos/reduções).....			
Outras Imparidades (perdas/reversões).....			
Aumentos/reduções de justo valor.....			
Outros rendimentos e ganhos.....		2 295,96	586,00
Outros gastos e perdas.....			
<b>Resultados antes de depreciações, gastos de financiamento e impostos</b>		(66,79)	1 493,57
Gastos/reversões de depreciação e de amortização.....			
<b>Resultado operacional (antes de gastos de financiamento e impostos)</b>		(66,79)	1 493,57
Juros e rendimentos similares obtidos.....			
Juros e gastos similares suportados.....			
<b>Resultado antes de impostos</b>		(66,79)	1 493,57
Imposto sobre o rendimento do período.....			
<b>Resultado líquido do período</b>		(66,79)	1 493,57

O CC N.º 84390



A Direção



## DEMONSTRAÇÃO INDIVIDUAL DE FLUXOS DE CAIXA

Período Findo em 31 de Dezembro de 2023

(Método Directo)

Montantes expressos em EURO

	NOTAS	PERÍODOS	
		2023	2022
<b>Fluxos de caixa das actividades operacionais</b>			
Recebimentos de Clientes e Utentes		1 700,00	1 440,00
Recebimentos de Subsídios	7	62 985,84	56 664,25
Pagamentos a Fornecedores		(6 734,92)	(6 546,78)
Pagamentos ao Pessoal		(59 932,45)	(48 281,29)
Caixa gerada pelas operações		(1 981,53)	3 276,18
Pagamento/Recebimento de imposto sobre o rendimento			
Outros recebimentos/pagamentos		(2 292,49)	311,34
Fluxos de caixa das actividades operacionais (1)		(4 274,02)	3 587,52
<b>Fluxos de caixa das actividades de investimento</b>			
Pagamentos respeitantes a :			
Activos fixos tangíveis			
Activos intangíveis			
Investimentos financeiros			
Outros activos			
Recebimentos provenientes de :			
Activos fixos tangíveis			
Activos intangíveis			
Investimentos financeiros			
Outros activos			
Subsídios ao investimento			
Juros e rendimentos similares			
Dividendos			
Fluxos de caixa das actividades de investimento (2)			
<b>Fluxo de caixa das actividades de financiamento</b>			
Recebimentos provenientes de :			
Financiamentos obtidos			
Realizações de Fundos			
Cobertura de prejuízos			
Doações			
Outras operações de financiamento			
Pagamentos respeitantes a :			
Financiamentos obtidos			
Juros e gastos similares			
Dividendos			
Redução de Fundos			
Outras operações de financiamento			
Fluxos de caixa das actividades de financiamento (3)			
Variação de Caixa e seus equivalentes (1)+(2)+(3)		(4 274,02)	3 587,52
Efeito das diferenças de câmbio			
Caixa e seus equivalentes no início do período		5 628,24	2 040,72
Caixa e seus equivalentes no fim do período		1 354,22	5 628,24

O CC N.º 84390

A Direcção



## DEMONSTRAÇÃO DAS ALTERAÇÕES NOS FUNDOS PATRIMONIAIS - 2022

MOVIMENTOS NO PERÍODO	Notas	Montantes expressos em EUROS (sem decimais)										TOTAL dos FP			
		Fundos	Excedentes Técnicos	Reservas	Resultados transitados	Ajustamentos em activos financeiros	Excedente de revalorização	Outras variações no FP	Resultado líquido do período	TOTAL	Interesses minoritários				
<b>POSIÇÃO NO INÍCIO DO PERÍODO 2022</b>	1			86 860,23	-89 389,19							-1 824,12	-4 353,08		-4 353,08
<b>Alterações do período:</b>															
Primeira adopção do referencial contabilístico															
Alterações de políticas contabilísticas															
Diferenças de conversão de dem. financeiras															
Realização do exced. revalor. AFT e AI															
Exced. revalor. AFT e AI e respectivas variações															
Ajustamentos por impostos diferidos															
Outras alterações reconhecidas no FP	8.1				-1 824,12							1 824,12	0,00		
<b>Resultado líquido do período</b>	2	0,00		86860,23	-1 824,12	0,00			0,00			1 824,12	0,00		0,00
<b>Resultado extensivo</b>	3														1 493,57
	4=2+3														1 493,57
<b>Operações com instituidores no período</b>															
Fundos															
Subsídios, doações e legados															
Outras operações															29,64
<b>POSIÇÃO NO FIM DO PERÍODO 2022</b>	5			86860,23	-91 183,67	0,00						1 493,57	-2 829,87		-2 829,87
	6=1+2+3+5														29,64

## Legenda:


AFT = Activo Fixo Tangível

AI = Activo Intangível

CP = Capital Próprio

O CC N.º 84390

A Direcção



**DEMONSTRAÇÃO DAS ALTERAÇÕES NOS FUNDOS PATRIMONIAIS - 2023**

MOVIMENTOS NO PERÍODO	Notas	Montantes expressos em EUROS (sem decimais)										
		Fundos	Excedentes Técnicos	Reservas	Resultados transferidos	Ajustamentos em activos financeiros	Excedente de revalorização	Outras variações no FP	Resultado líquido do período	TOTAL	Interesses minoritários	TOTAL dos FP
<b>POSICÃO NO INÍCIO DO PERÍODO 2023</b>	6	0,00	0,00	86 860,23	-91 183,87	0,00	0,00	0,00	1 493,57	-2 829,87	0,00	-2 829,87
<b>Alterações do período:</b>												
Primeira adopção do referencial contabilístico												
Alterações de políticas contabilísticas												
Diferenças de conversão de dem.financieiras												
Realização do exced.revalor.AFT e AI												
Exced.revalor.AFT e AI e respectivas variações					1 493,57				-1 493,57	0,00		
Ajustamentos por impostos diferidos												
Outras alterações reconhecidas no FP	8.1											
<b>Resultado líquido do período</b>	7	0,00		86860,23	1 493,57	0,00		0,00	-1 493,57	0,00		0,00
<b>Resultado extensivo</b>	8											-66,79
	9=7+8											-66,79
<b>Operações com instituidores no período</b>												
Fundos												
Subsídios, doações e legados												
Outras operações												
<b>POSICÃO NO FIM DO PERÍODO 2023</b>	10	0,00		86860,23	-89 690,10	0,00			-66,79	-2 896,66		-2 896,66
	1=6+7+8+10											

Legenda:

AFT = Activo Fixo Tangível

AI = Activo Intangível

CP = Capital Próprio

O CC N.º 84390

A Direcção



**DEMONSTRAÇÃO DOS RESULTADOS POR FUNCÕES**  
dez-23

RUBRICAS	NOTAS	Valência Centro Convívio	PERÍODOS	
			2023	2022
<b>RENDIMENTOS E GASTOS</b>				
Vendas e Serviços Prestados	6	1 700,00	1 700,00	1 440,00
Custo das Vendas e dos Serviços Prestados				
<b>Resultado bruto</b>		<b>1 700,00</b>	<b>1 700,00</b>	<b>1 440,00</b>
Outros Rendimentos	7	65 281,80	65 281,80	57 250,25
Gastos de Distribuição (6253)				
Gastos Administrativos a)	8/9	(67 048,59)	(67 048,59)	(57 196,68)
Gastos de Investigação e Desenvolvimento b)				
Outros Gastos c)				
<b>Resultado operacional (antes de gastos de financiamento e impostos)</b>		<b>(66,79)</b>	<b>(66,79)</b>	<b>1 493,57</b>
Gastos de financiamento (líquidos)				
<b>Resultado antes de impostos</b>		<b>(66,79)</b>	<b>(66,79)</b>	<b>1 493,57</b>
Imposto sobre o rendimento do período				
<b>Resultado líquido do período</b>		<b>(66,79)</b>	<b>(66,79)</b>	<b>1 493,57</b>

(a) 62-(621+6253)+63-(63 Custo das vendas e dos serviços prestados) +64-641+65-653+664+67+683+684+6853

(b) Estes valores serão deduzidos aos valores das rubricas normalmente consideradas em "gastos administrativos" ou em "outros gastos"

(c) 641+653+66-664+681+682+6851+6852+6858+686+687+688+689

O CC N.º 84390

A Direção

